

**UCHWAŁA NR XXI/197/12
RADY GMINY STARE BABICE**

z dnia 30 października 2012 r.

w sprawie przyjęcia insygniów Gminy Stare Babice

Na podstawie art. 18 ust.2 pkt 13 ustawy z dnia 8 marca 1990 r. o samorządzie gminnym (Dz. U. z 2001 r., Nr 142, poz. 1591 z późn. zm.) w związku z art.3 ust. 1 ustawy z dnia 21 grudnia 1978 r. o odznakach i mundurach (Dz. U. z 1978 r., Nr 31 poz.130 z późn. zm.) - **Rada Gminy Stare Babice uchwala, co następuje:**

§ 1. Ustanawia wzory insygniów Gminy Stare Babice: herbu, flagi, flagi stolikowej, banneru, pieczęci, łańcuchów Wójta i Przewodniczącego Rady oraz sztandaru.

§ 2. 1. Herb Gminy Stare Babice przedstawia godło herbu Dołęga nad skrzyżowanymi szablami, polską w skos prawy i kozacką w skos lewy w polu błękitnym. Dla patrzącego na herb rękojeść szabli kozackiej jest po lewej, a polskiej po prawej.

2. Rysunek herbu Gminy Stare Babice przedstawia załącznik nr 1.

§ 3. 1. Flaga o proporcjach 5: 8, której płat dzielony jest poziomo na trzy pasy: biały szerokości $\frac{3}{20}$ szerokości płata, błękitny szerokości $\frac{7}{10}$ szerokości płata i biały szerokości $\frac{3}{20}$ płata. W części czołowej godło herbu gminy na wysokości $\frac{3}{5}$ szerokości płata, którego oś pionowa jest w odległości $\frac{1}{4}$ długości płata od skraju czoła.

2. Rysunek flagi Gminy Stare Babice przedstawia załącznik nr 2.

§ 4. 1. Flaga stolikowa o proporcjach 1:2, której płat dzielony jest pionowo na trzy pasy: biały szerokości $\frac{3}{20}$ płata, błękitny szerokości $\frac{7}{10}$ płata i biały szerokości $\frac{3}{20}$ płata. W części czołowej godło herbu gminy na wysokości $\frac{3}{10}$ długości płata, umieszczone centralnie na pasie błękitnym tak, że jego dolny skraj jest w odległości $\frac{2}{5}$ długości płata od jego górnego skraju.

2. Rysunek flagi stolikowej Gminy Stare Babice przedstawia załącznik nr 3.

§ 5. 1. Banner o proporcjach 1: 4, którego płat dzielony jest pionowo na trzy pasy: biały szerokości $\frac{3}{20}$ płata, błękitny szerokości $\frac{7}{10}$ płata i biały szerokości $\frac{3}{20}$ płata. W części czołowej godło herbu gminy na wysokości $\frac{3}{20}$ długości płata, umieszczone centralnie na pasie błękitnym tak, że jego dolny skraj jest w odległości $\frac{1}{4}$ długości płata od jego górnego skraju.

2. Rysunek banneru Gminy Stare Babice przedstawia załącznik nr 4.

§ 6. 1. Pieczęć o średnicy 36 mm, w której polu znajduje się godło herbu gminy. W otoku legenda GMINA STARE BABICE. Słowo Gmina oddzielone od pozostałych przerywnikami w formie sześciopromiennej gwiazdy.

2. Rysunek pieczęci Gminy Stare Babice przedstawia załącznik nr 5.

§ 7. 1. Łańcuchy Wójta i Przewodniczącego Rady mają jednakowy wzór. Różnią się jedynie barwą metalu, która w przypadku łańcucha Wójta jest złocista, a w przypadku łańcucha Przewodniczącego Rady jest srebrzysta. Medalion ma formę kartusza z herbem gminy wykonanym techniką emalii komórkowej. Na ogniwach są przemiennie umieszczone elementy godła herbu gminy – godło herbu Dołęga wykonane techniką emalii komórkowej i skrzyżowane szable, polska i kozacka.

2. Rysunki łańcuchów Wójta i Przewodniczącego Rady Gminy Stare Babice przedstawiają załączniki nr 6 i nr 7.

§ 8. 1. 1 Sztandar złożony z dwóch płatów o szerokości i wysokości 100cm, obszuty złotą frędzlą o szerokości 5cm. Płat lewy (na prawo od drzewca) jest biały z błękitnym obramowaniem szerokości 5 cm. Pośrodku płata jest herb gminy wysokości 50 cm, nad nim napis GMINA, a pod nim napis półkolisty STARE BABICE (litery żółte o wysokości 8, 5 cm). Płat prawy (na lewo od drzewca) jest czerwony z umieszczonym centralnie orłem właściwym dla godła państwa wysokości 75 cm. I złotymi ozdobnikami w rogach. Wykonaną z mosiądzu głowicę sztandaru, wysokości 16 cm, tworzy nieco spłaszczona kula ze szpicem o kształcie grotu włóczni.

2. Rysunki sztandaru Gminy Stare Babice przedstawiają załączniki nr 8 i nr 9.

§ 9. Wykonanie powierza Wójtowi Gminy.

§ 10. Traci moc uchwała nr XXIX/250/98 Rady Gminy Stare Babice z dnia 4 czerwca 1998 r. w sprawie herbu Gminy.

§ 11. Uchwała wchodzi w życie po upływie 14 dni od dnia ogłoszenia w Dzienniku Urzędowym Województwa Mazowieckiego.

Przewodniczący Rady Gminy


Henryk Kuncewicz



Załącznik Nr 1 do Uchwały Nr XXI/197/12



Rady Gminy Stare Babice

z dnia 30 października 2012 r.

HERB GMINY STARE BABICE



CMYK  M 15%, Y 100%  C 100%  K 100%


PANTONE  116 CV  3005 CV  Process Black CV



Załącznik Nr 2 do Uchwały Nr XXI/197/12

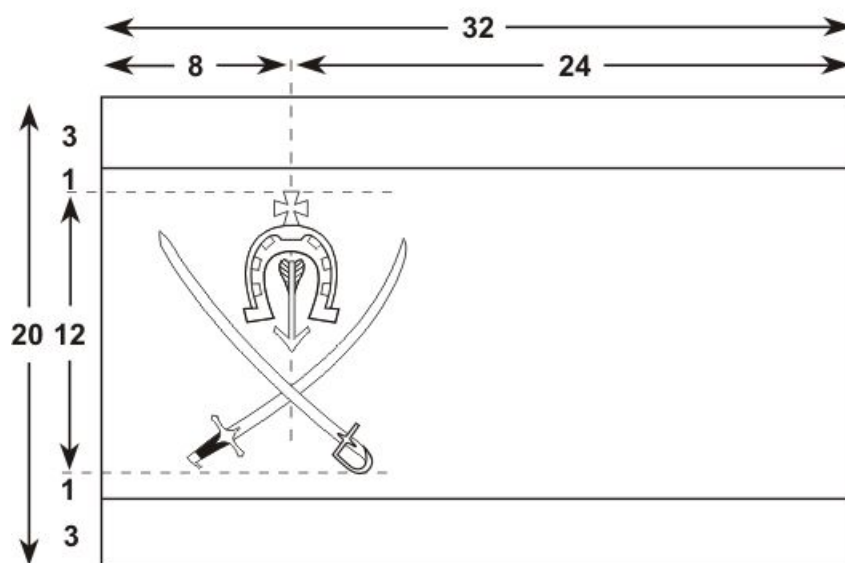
Rady Gminy Stare Babice

z dnia 30 października 2012 r.

FLAGA GMINY STARE BABICE



CMYK  M 15%, Y 100%  C 100%  K 100%
PANTONE  116 CV  3005 CV  Process Black CV



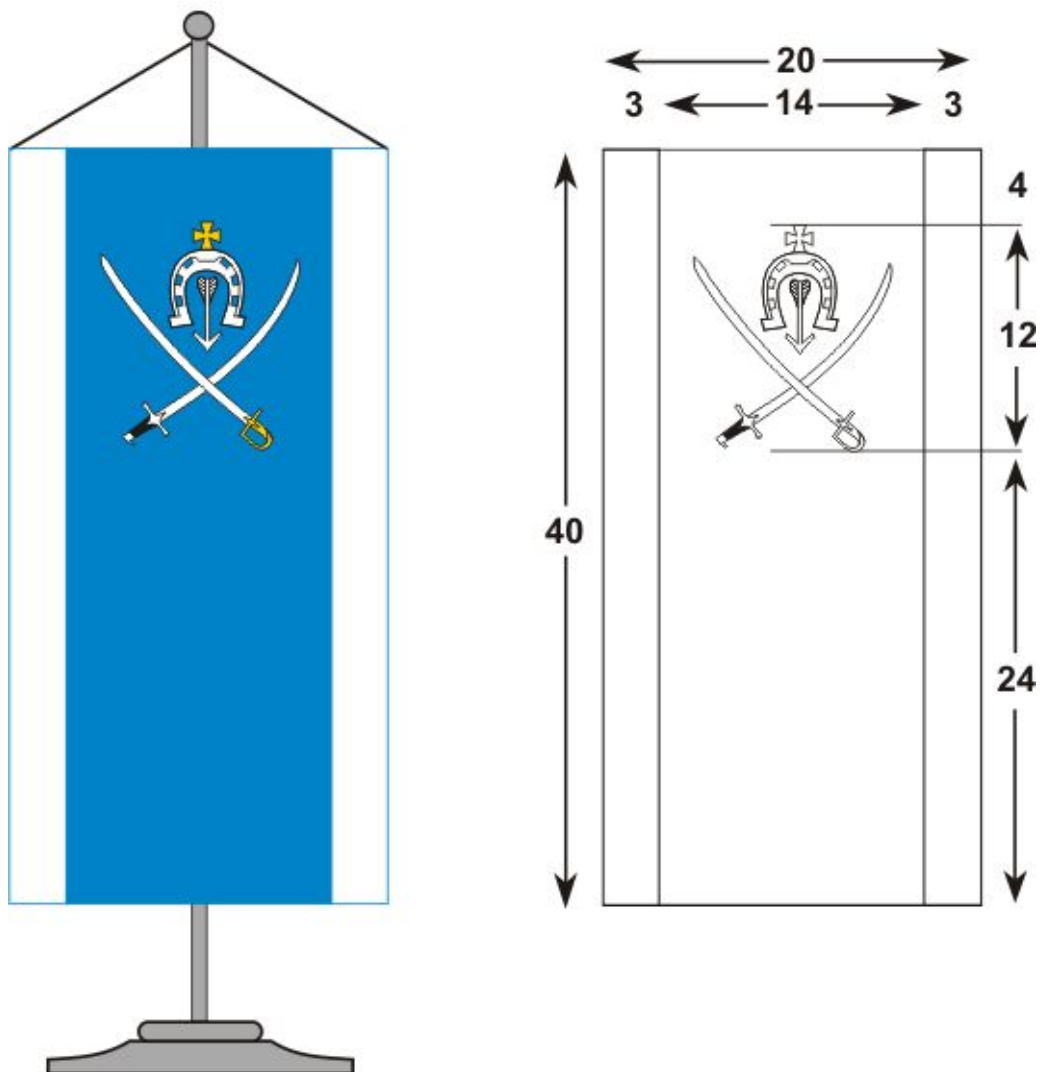
H (wysokość) = 20, L (długość) = 32
Proporcje 5:8

Załącznik Nr 3 do Uchwały Nr XXI/197/12

Rady Gminy Stare Babice

z dnia 30 października 2012 r.

FLAGA STOLIKOWA GMINY STARE BABICE



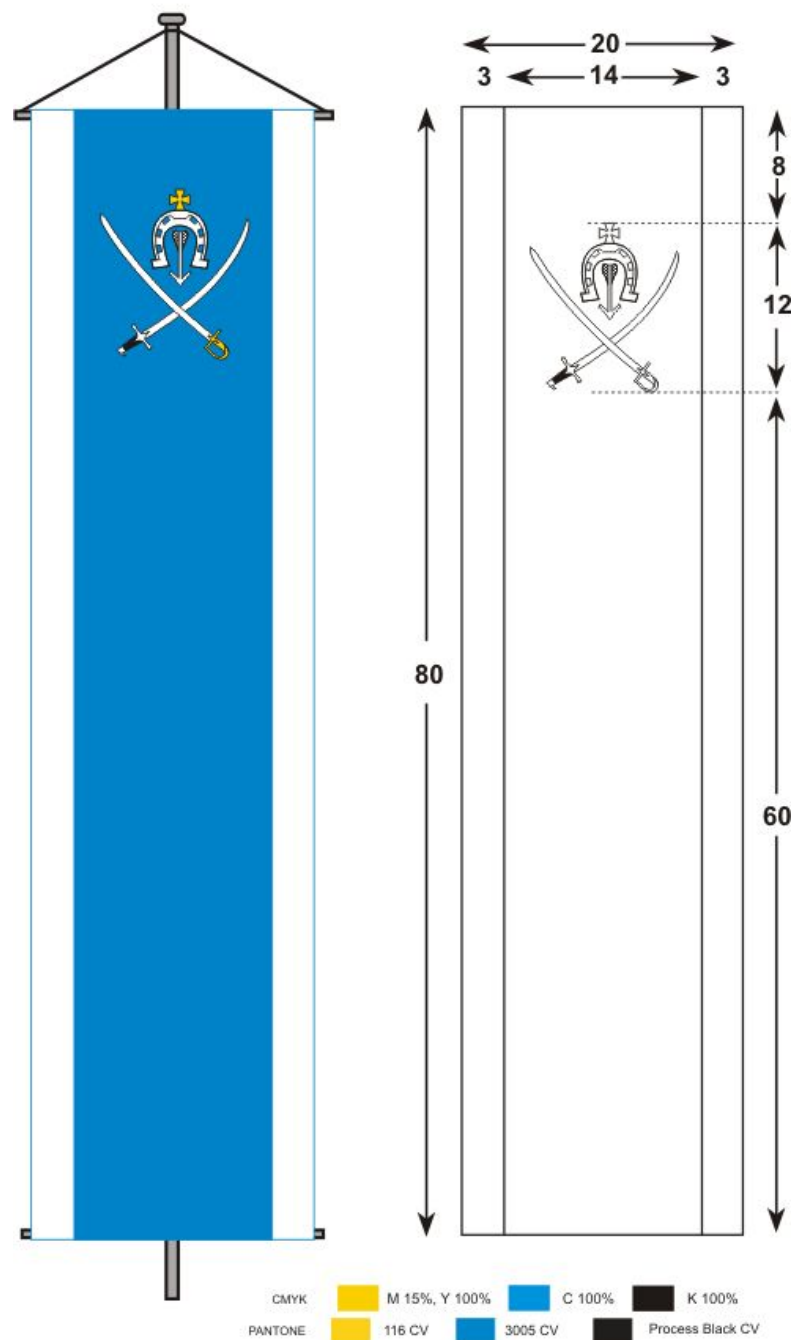
CMYK	 M 15%, Y 100%	 C 100%	 K 100%
PANTONE	 116 CV	 3005 CV	 Process Black CV

Załącznik Nr 4 do Uchwały Nr XXI/197/12

Rady Gminy Stare Babice

z dnia 30 października 2012 r.

BANNER GMINY STARE BABICE



Załącznik Nr 5 do Uchwały Nr XXI/197/12

Rady Gminy Stare Babice

z dnia 30 października 2012 r.

PIECZĘĆ GMINY STARE BABICE



Załącznik Nr 6 do Uchwały Nr XXI/197/12
Rady Gminy Stare Babice
z dnia 30 października 2012 r.

ŁAŃCUCH WÓJTA GMINY STARE BABICE



Załącznik Nr 7 do Uchwały Nr XXI/197/12

Rady Gminy Stare Babice

z dnia 30 października 2012 r.

ŁAŃCUCH PRZEWODNICZĄCEGO RADY GMINY STARE BABICE

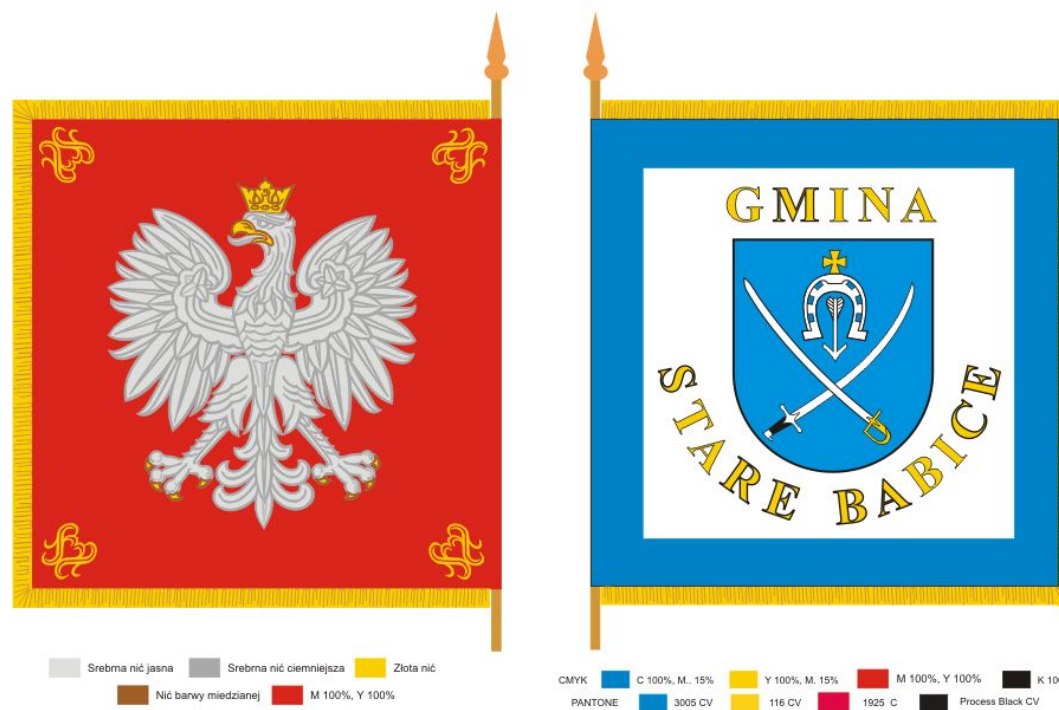


Załącznik Nr 8 do Uchwały Nr XXI/197/12

Rady Gminy Stare Babice

z dnia 30 października 2012 r.

SZTANDAR GMINY STARE BABICE




Załącznik Nr 9 do Uchwały Nr XXI/197/12

Rady Gminy Stare Babice

z dnia 30 października 2012 r.

SZTANDAR GMINY STARE BABICE



Wymiary podane w centymetrach, Szerokość frędzli 4,5 cm.

Uzasadnienie

Godłem obecnego herbu gminy, ustanowionego na mocy uchwały nr XXIX/250/98 Rady Gminy Stare Babice z dnia 4 czerwca 1998 roku, są skrzyżowane szable, nad nimi podkowa z krzyżem zaćwieczonym na barku, a pod nimi strzała w słup. Taki dobór elementów godła dobrze spełnia wymóg ustawy ponieważ są one zgodne z historią terenu. Niestety opracowanie graficzne nie spełnia wymogów heraldyki. Srebrna podkowa z zaćwieczonym na jej barku złotym krzyżem kawalerskim i ze strzałą srebrną w słup w jej środku jest godłem herbu Dołęga, którym pieczętował się ród Babickich, władający dobrami babickimi przez ponad 400 lat. Niewłaściwe jest rozdzielenie elementów tego godła, podkowy z krzyżem i strzały. Konieczność naprawienia tego błędu wymogła opracowanie nowego projektu graficznego herbu gminy. W tym nowym opracowaniu pełne godło herbu Dołęga umieszczono nad skrzyżowanymi szablami, którym nadano nowy kształt, aby odróżnić wyraźnie szablę polską Wołodyjowskiego od szabli kozackiej Bohuna.

Na fladze zachowany został dotychczasowy układ barw, wywiedziony z herbu gminy, lecz godło herbowe przesunięto w takie miejsce, które zapewnia, że będzie częściowo widoczne nawet wtedy, kiedy przy słabym wietrze flaga nie będzie mogła się rozwinąć. Jest to najbardziej zaszczytne miejsce na płacie flagi. W równie zaszczytnym miejscu umieszczono godło na płacie flagi stolikowej i bannerze.

Także w polu pieczęci gminnej zamiast całego herbu zamieszczone zostało samo godło, dzięki czemu może być ono większe niż było na tarczy herbowej.

Sztandar jest w barwach gminy. Po środku białego płata, z błękitnym obramowaniem, umieszczono duży wizerunek herbu gminy, a nad nim napis: GMINA, a pod nim napis półkolisty STARE BABICE (litery żółte). Na drugiej stronie sztandaru widnieje w polu czerwonym orzeł wzoru państwowego ze złotymi ozdobnikami w rogach. Głowicę sztandaru tworzy, wykonana z mosiądzu, nieco spłaszczona kula ze szpicem o kształcie grotu włóczni, a nie jak wcześniej herb rodu Dołęga.

Przewodniczący Rady Gminy

Henryk Kuncewicz